



歡迎！使用學習吧

操作步驟說明

防疫不停學

翰林最挺你

---

步驟一：  
如何建置課程模組

防疫不停學  
翰林最挺你

# 上網搜尋關鍵字〈學習吧〉



學習吧



All

Images

Maps

News

Videos

More

Settings

Top

About 326,000,000 results (0.29 seconds)

www.learnmode.net [Translate this page](#)

[LearnMode](#) [學習吧](#)

學習吧是由信望愛文教基金會所創辦。我們提供簡單易上手的工具，幫助老師輕鬆開始翻轉課堂。多元的影片與課程，讓學生能在家自主學習 ...

會員登入

註冊 · 訪客登入 · 會員登入 · 網路異常中 · Email登入 · 附屬帳號登入 · 請

...

教材版本對照

註冊

註冊. 請您填寫以下資料，並勾選同意平臺服務條款及隱私政策，以完

...

影片

翰林出版

# 會員登入可用教育雲帳號

Email登入 附屬帳號登入

使用者帳號

請輸入email帳號

密碼

.....

登入 忘記密碼？

您也可以下列方式開始使用學習吧

各縣市教育雲  
帳號,皆可使用

# 先點選官方課程

The screenshot shows the LearnMode website interface. At the top left, there is a logo for '學習吧 LearnMode'. To its right, a button labeled '官方課程' (Official Course) is highlighted with a red rectangular box. Below the logo, a dark sidebar contains several menu items: '我的課程' (My Courses), '成員管理' (Member Management), '教學歷程' (Teaching History), '平臺內容總覽' (Platform Content Overview), '教材版本對照' (Textbook Version Comparison), '學科知識架構' (Subject Knowledge Structure), '課程' (Courses), '影片' (Videos), and '書籍' (Books). The main content area features a banner for '特色課程' (Special Courses) with sub-categories like '聽說練習' (Listening and Speaking Practice), '閱讀培養' (Reading Cultivation), '英語加強' (English Enhancement), and '新聞關注' (News Attention). A blue button with a hand icon says '點擊了解更多' (Click to learn more). Below the banner, there is a section titled '我教授的課程' (Courses I Teach) and a card for '108學年度 國小 翰林版 國語' (108 Academic Year, Elementary School, Hanlin Edition, Chinese Language).

先點選官方課程

# 點選國小學程

The screenshot shows the LearnMode website interface. At the top, the browser address bar displays 'learnmode.net/official\_course/edition/elementary'. The main navigation bar includes the '學習吧 LearnMode' logo and a button for '官方課程'. The left sidebar lists various course categories: '官方課程', '推薦課程', '活動課程', '特色課程', '各學程版本', '主題課程', '國小課程', and '國中課程'. The '各學程版本' section is expanded, showing '國小課程' highlighted with a red box. The main content area displays a list of courses for '二年級 上學期' and '二年級 下學期', with '綜合' selected under the '上學期' section. The footer contains the copyright notice '© 2018 Dopod Inc.'.

點選國小學程

# 選擇所需課程:例三下社會 翰林

官方課程

推薦課程

🚩 活動課程

👍 特色課程

各學程版本

📖 國小課程

📖 國中課程

一年級

二年級

三年級

四年級

五年級

六年級

翰林

翰林

翰林

## 三年級 下學期

國語

數學

自然

社會

翰林

翰林

康軒

南一

翰林

康軒

南一

翰林

(108學年)翰林版-國小社會【三下 / 第二冊】版本課程

健體

綜合

藝文

翰林

翰林

翰林

# 會跳出視窗:詢問是否參加課程,請點<確定>

學習吧 LearnMode 官方課程

全系統搜尋/關鍵字

國小企劃部盧盈璽

參加課程

是否參加課程?

確定 取消

108學年度 國小

翰林版 社會 三下 第2冊

(108學年)翰林版-國小社會【三下/第二冊】版本課程

課程屬性：開放 已上架課程 開放共編複製

參加課程

收藏

課程資訊

【學習吧編輯部】  
YuChun  
關注數 75  
課程數 33  
關注教師

課程大綱

這是搭配翰林版-國小社會【三下/第2冊】的共享課程，  
LearnMode學習吧同仁依照教科書目次，將學習吧平臺上相關的資源收錄進此課程。



# 點選複製課程



108學年度 國小

翰林版

社會

三下 第2冊

## (108學年)翰林版—國小社會【三下 / 第二冊】版本課程

課程屬性： 開放 已上架課程 開放共編複製

### 課程大綱

這是搭配翰林版—國小社會【三下 / 第二冊】  
LearnMode學習吧同仁依照教材內容

### 課程章節與素材

退出課程

申請助教權限

複製課程

課程資訊



【學習吧編輯部】

YuChun

關注數 75

課程數 33

[關注教師](#)

點選複製課程

# 會跳出視窗:詢問確認複製,請點<確定>



# 就會出現在 <我教授的課程>

學習吧 LearnMode 官方課程 全系統搜尋/關鍵字 國小企劃部盧盈璉

我教授的課程

我參加的課程

我共編的課程

+ 建立課程

## 1. 我教授的課程

108學年度 國小  
翰林版  
社會  
三下 第2冊

(108學年)翰林版—國小社會  
【三下 / 第二冊】版本課程 -...  
國小企劃部盧盈璉

封閉課程 課程ID 90566

2020-03-26 16:17:58

置頂

108學年度 國小  
翰林版  
國語  
三下 第6冊

(108學年)翰林版—國小國語  
【三下 / 第六冊】版本課程 -...  
國小企劃部盧盈璉

封閉課程

2020

108學年度 國小  
翰林版  
社會  
三上 第1冊

(108學年)翰林版—國小社會  
【三上 / 第一冊】共享課程 -...  
國小企劃部盧盈璉

## 2. 點選剛剛複製的課程

# 把課程名稱改成學校班級的名稱



點選鉛筆

首頁 / 我的課程 / (108學



(108學年度)翰林版-國小社會【三下 / 第二冊】版本課程 - 複製



請上傳.jpg 或.png 檔案，檔案大小限制為15MB以下。建議解析度為320x180以上。

- 課程未上架 學生搜尋不到課程
- 成員須審核 目前為封閉課程
- 課程不可複製 共編/助教不可複製
- 關閉助教權限 人工審

課程大綱



改課程名稱點選磁片儲存

首頁 /



翰林國小三年一班

請上傳.jpg 或.png 檔案，檔案大小限制為15MB以下。建議解析度為320x180以上。

- 課程未上架 學生搜尋不到課程
- 成員須審核 目前為封閉課程
- 課程不可複製 共編/助教不可複製
- 關閉助教權限 人工審

課程大綱

# 課程編輯

學習吧  
LearnMode

官方課程

點選要編輯的單元

課程章節與... (選擇章節名稱，進入教學活動設計)

目	章節	1.-----第一單元(分隔線)-----
目	章節	2.【1-1】認識居住的地方
目	章節	3.【1-2】地方的活動場所
目	章節	4.單元重點複習
目	章節	5.-----第二單元(分隔線)-----
目	章節	6.【2-1】多元的生活方式

可新增的項目

【1-1】認識居住的地方

新增書籍

新增影片

新增網頁連結

新增音檔

新增測驗

新增作業

新增課間教材

影片	認識居住的地方
影片	居住地方的景觀
書籍	課本：認識居住的地方
測驗	未上架 單元卷
影片	臺灣的特色建築
網站連結	翰林YOUTUBE補充影片

已建置的  
也可以再  
編輯

# 測驗上架

學習吧 LearnMode 官方課程

首頁 / 翰林國小三年一班 / 【1-1】認識居住的地方

【1-1】認識居住的地方

新增書籍 ▾ 新增影片 ▾ 新增網頁連結

認識居住的地方

居住的地方

居住地方的景觀

課本：認識居住的地方

單元卷

臺灣的特色建築

翰林YOUTUBE補充影片

書籍 課本：認識居住的地方

測驗 未上架 單元卷

點選單元卷

預設值:未上架

點選進行編輯

首頁 / 翰林國小三年一班 / 單元卷

+ 新增章節

重新上傳 進行編輯

1.-----第一單元(分隔線)-----

2.【1-1】認識居住的地方

認識居住的地方

居住地方的景觀

課本：認識居住的地方

單元卷

臺灣的特色建築

翰林YOUTUBE補充影片

2.【1.2】地方的活動場所

1. 小香鎮、法無  
① 從

# 測驗上架

# 點選上架

學習吧 LearnMode 官方課程

全系統搜尋/關鍵字

首頁 / 翰林國小三年一班 / 單元卷

單元卷

新增題目 批次修改 試卷總分 100分

題型 單選 題數 1 選項數 配分 新增


題型	題號	選項數	答案*	分數	聽力	解析	座標*
單選	1	4	1	40	+	+	🚩
單選	2	4	4	30	+	+	🚩
單選	3	4	2	30	+	+	🚩

【翰林出版授權】

1. 小香想要知道自己居住地方的鄉、鎮、市、區名稱，下面哪一項方法無法得到訊息？

- ① 從世界地圖上尋找
- ② 觀察住家門牌
- ③ 查閱戶口名簿上的地址欄

試卷設定 上架 未上架



新增書籍 新增影片 新增網頁連結

影片	
影片	居住地方的景觀
書籍	課本：認識居住的地方
測驗	<b>已上架</b> 單元卷
影片	臺灣的特色建築
網站連結	翰林YOUTUBE補充影片

# 已上架

# 課程上架

點選課程  
未上架

點選 < 上架 >

108學年度 國小

翰林版

**社會**

三下 第2冊

請上傳.jpg 或.png 檔案，檔案大小限制為15MB以下。  
建議解析度為320x180以上。

## 課程大綱

這是搭配翰林版—國小社會【三下 / 第 2 冊】的共享課程，  
LearnMode學習吧同仁依照教科書目次，將學習吧平臺上相關的資源收錄進此課程，

明請向教務處

翰林國小三年一班

課程未上架  
學生搜尋不到課程

成員須審核  
目前為封閉課程

是否確定要上架

您的課程內尚無成員，請問是否要上架？

前往 新增成員

上架 取消

可點選  
< 前往新增成員 >



---

步驟二：  
如何建置課程成員

防疫不停學  
翰林最挺你

# < 成員管理 > → 點選 < 我的附屬帳號 >

學習吧 LearnMode 官方課程

- 我的課程
- 成員管理**
- 教學歷程
- 平臺內容總覽
- 教材版本對照
- 學科知識架構
- 課程
- 影片
- 書籍
- 試卷
- 使用說明
- 學習吧 社團
- 學習吧 粉絲團

新北市政府 教育局  
Education Department  
New Taipei City Government  
會考不延  
學習不閒

點選此處建立新課程

https://www.learnmode.net/vmca/member/group\_list

學習吧 LearnMode 官方課程

首頁 / 成員管理 / 我的附屬帳號

成員搜尋：班級

+ 新增/匯入 編輯成員

班級	學號

群組成員名單

- 我的群組成員
- 他人群組分享

附屬帳號名單

- 我的附屬帳號**
- 他人共用成員

點選

< 我的附屬帳號 >

# 新增成員

學習吧 LearnMode 官方課程

首頁 / 成員管理 / 我的附屬帳號

成員搜尋：班級  班級關鍵

群組成員名單

- 我的群組成員
- 他人群組分享

附屬帳號名單

- 我的附屬帳號

**+ 新增/匯入**

班級 學號

資料存在

**點選  
<新增/匯入>**

學習吧 LearnMode 官方課程

首頁 / 成員管理 / 我的附屬帳號

**新增 匯入**

群組成員名單

- 我的群組成員
- 他人群組分享

附屬帳號名單

- 我的附屬帳號
- 他人共用成員

1. 班級 非必填 學號 非必填

**<新增> <匯入>  
兩個分頁**

新增

匯入

1. 班級 非必填

學號 非必填

座號 非必填

姓名 必填

帳號 必填，6字元以上

密碼 必填，2字元以上

只有  
<姓名> <帳號> <密碼>  
三個為必填

主系統搜尋/關鍵字



國小企劃部盧盈璉

新增

匯入

1. 班級 非必填

學號 非必填

座號 非必填

姓名 必填

帳號 必填，6字元以上

密碼 必填，2字元以上

群組成員名單

我的群組成員

他人群組分享

附屬帳號名單

我的附屬帳號

# 帳號密碼設定小撇步

姓名 盧阿聰

帳號 HL30101

密碼 HL30101

學校英文簡寫 + 班級 + 座號

帳密一樣即可

# 用Excel匯入

新增

匯入

1. 切換到 <匯入> 分頁

步驟一 依範例格式設定成員帳號

↓ 範例格式

	A	B	C	D	E	F
1	*帳號(須六個字元以上)	*密碼(須兩個字元以上)	*姓名	班級	座號	學號
2	myschool01	123	簡O倫	3年1班	1	497001
3	myschool02	123	王O鳳	3年1班	2	497001
4	myschool03	123	陳O成	3年1班	3	497001

必填欄位(英數不限)

非必填

步驟二 完成後·上傳已編輯之完成檔

成員列表.xls

瀏覽

2. 按 <瀏覽> 尋找檔案

3. 按 <完成>

取消

完成

# 匯入小撇步

	A	B	C	D	E	F
1	*帳號(須六個字元以上)	*密碼(須兩個字元以上)	*姓名	班級	座號	學號
2	myschool01	123	簡O倫	3年1班	1	497001
3	myschool02	123	王O鳳	3年1班	2	497001
4	myschool03	123	陳O成	3年1班	3	497001

必填欄位(英數不限)

非必填欄位

新增 匯入

步驟一 依範例格式設定成員帳號

↓ 範例格式

	A	B	C	D	E	F
1	*帳號(須六個字元以上)	*密碼(須兩個字元以上)	*姓名	班級	座號	學號
2	myschool01	123	簡O倫	3年1班	1	497001
3	myschool02	123	王O鳳	3年1班	2	497001
4	myschool03	123	陳O成	3年1班	3	497001

必填欄位(英數不限)

非必填欄位

2.一樣只有三項必填  
命名規則同<新增>

1.點此可以下載範例格式

# 級任科任老師可以共享學員資料

首頁 / 成員管理 / 我的附屬帳號

## 群組成員名單

我的群組成員

他人群組分享

## 附屬帳號名單

我的附屬帳號

成員搜尋：班級  / 座號  / 姓名  / 帳號

+ 新增/匯入

編輯成員

成員共享

班級	學號	座號	姓名	帳號	密碼	創建者
			盧阿璿	HL30101	HL30101	我

可以將建好的名單分享給科任老師



# 級任科任老師可以共享學員資料

學習吧 LearnMode 官方課程

全系統搜尋/關鍵字

國小企劃部盧盈璉

成員共享

新增分享者

tsung@hanlin.com.tw

新增

已分享名單

群組成員名單

成員

帳號

帳號關鍵字

搜尋

重置

成員共享

1. 輸入老師登入的帳號, 例: 教育雲帳號

完成

2. 按完成

附屬帳號名單

我的附屬帳號

他人共用成員

如果有全校建班需求,可以請<學習吧>協助

---

獨家

# 找翰林服務人員

# 把學生加入課程當中

點選課程

點選

<成員管理>

翰林國小三年一班



課程已上架  
學生可搜尋到課程



成員須審核  
目前為封閉課程



課程不可複製  
共編/助教不可複製



關閉助教權限  
人工審核

108學年度 國小

翰林版

社會

三下 第2冊

翰林國小三年一班  
國小企劃部盧盈瓏

封閉課程 課程ID 90566

2020-03-26 16:17:58

置頂

的共享課程，  
將學習吧平臺上相關的資源收錄進此課程，  
閱讀完整內容

成員管理

討論區

# 1.點選

<加入附屬帳號成員>

加入附屬帳號成員

全部勾選 全部取消 搜尋成員

使用者帳號	姓名	帳號
HL30103	帥哥聰	HL30102
HL30102	阿聰盧	HL30102
HL30101	盧阿聰	HL30101

加入成員 加入附屬帳號成員

姓名/帳號

尚無已審核者

助教

加入成員 取消

# 2.點選

<全部勾選>

# 3.點選

<加入成員>

---

步驟二：  
如何使用後台管理

防疫不停學  
翰林最挺你

# 如何檢視教學歷程

點選 < 教學歷程 >

點選 < 課程名稱 >

我的課程

成員管理

**教學歷程**

平臺內容總覽

教材版本對照

學科知識架構

課程

影片

書籍

試卷

使用說明

學習吧 社團

學習吧 粉絲團

https://www.learnmode.net/course\_portfolio

特色課程

口說練習

閱讀培養

英語加強

新聞關注

點擊了解更多

2 / 11

3 / 6

我教授的課程 推薦影片

108學年度 國小

翰林版

社會

三下 第2冊

翰林國小三年一班

國小企劃部盧盈璉

封閉課程 課程ID: 90566

課程總數 8

課程名稱	人數
翰林國小三年一班	3
(108學年)翰林版—國小國語【三下 / 第六冊】版本課程 - 複製	0
(108學年)翰林版—國小社會【三上 / 第一冊】共享課程 - 複製	0
123	0
(108學年)翰林版—國小社會【三上 / 第一冊】共享課程 - 複製	0
123	0
(108學年)翰林版—國小社會【五下 / 第六冊】版本課程 - 複製	0
123	0

我教授的課程

翰林版

社會

三下 第2冊

翰林國小三年一班

國小企劃部盧盈璉

封閉課程 課程ID: 90566

# 如何檢視教學歷程

可以下載報表TO家長

直接勾選章節

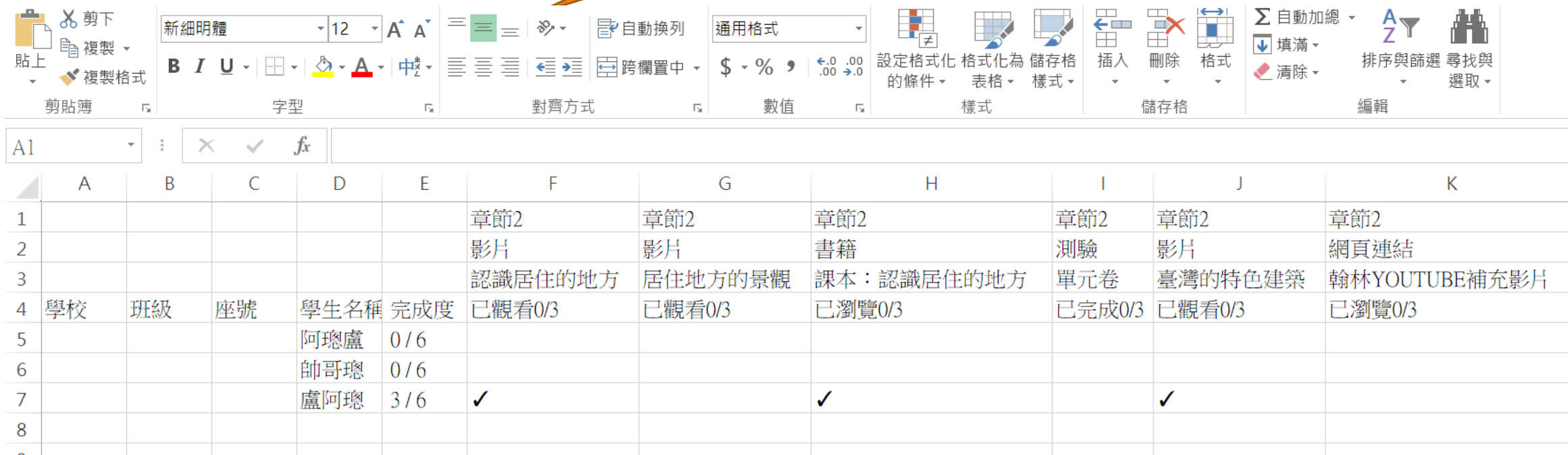
The screenshot shows the LearnMode platform interface. At the top, there is a navigation bar with the '學習吧 LearnMode' logo and '官方課程' (Official Course) label. A search bar contains '全系統搜尋/關鍵字'. The user profile '國小企劃部盧盈璉' is visible in the top right. A '下載報表' (Download Report) button is highlighted with a red box. Below the navigation, the course title '翰林國小三年一班' is displayed. A '產生報表' (Generate Report) button is present, along with a selected chapter '[章節2] 【1-1】 認識居住的...'. A sidebar on the left, titled '請選擇章節' (Please select chapter), lists several units with checkboxes. The main content area features a table with columns for '生名稱' (Student Name), '完成度' (Completion), and several '單節2' (Lesson 2) columns. The table shows progress for three students: 帥哥璉 (0/6), 盧阿璉 (3/6), and 盧阿璉 (3/6). The '單節2' columns include '認識居住的地方', '居住地方的景觀', '課本: 認識居...', '單元卷', '臺灣的特色建築', and '翰林YOUTUB...'. The '完成度' column shows progress bars for each student.

生名稱	完成度	單節2	單節2	單節2	單節2	單節2	單節2
帥哥璉	0 / 6	認識居住的地方 已觀看 0 / 3	居住地方的景觀 已觀看 0 / 3	課本: 認識居... 已瀏覽 0 / 3	單元卷 已完成 0 / 3	臺灣的特色建築 已觀看 0 / 3	翰林YOUTUB... 已瀏覽 0 / 3
盧阿璉	3 / 6						

可以檢視學生進度

# 如何檢視教學歷程

下載報表為Excel



	A	B	C	D	E	F	G	H	I	J	K
1						章節2	章節2	章節2	章節2	章節2	章節2
2						影片	影片	書籍	測驗	影片	網頁連結
3						認識居住的地方	居住地方的景觀	課本：認識居住的地方	單元卷	臺灣的特色建築	翰林YOUTUBE補充影片
4	學校	班級	座號	學生名稱	完成度	已觀看0/3	已觀看0/3	已瀏覽0/3	已完成0/3	已觀看0/3	已瀏覽0/3
5				阿璫盧	0/6						
6				帥哥璫	0/6						
7				盧阿璫	3/6	✓		✓		✓	
8											



# 檢視學生測驗成績

點選 <眼睛>

+ 新增章節

1.-----第一單元(分隔線)-----

2.【1-1】認識居住的地方

認識居住的地方

居住地方的景觀

課本：認識居住的地方

單元卷

臺灣的特色建築

翰林YOUTUBE補充影片

3.【1-2】地方的活動場所

4.單元重點複習

5.-----第二單元(分隔線)-----

【1-1】認識居住的地方

新增書籍

新增影片

新增網頁連結

新增音檔

新增測驗

新增作業

新增教材

影片 認識居住的地方

影片 居住地方的景觀

書籍 課本：認識居住的地方

測驗 **已測驗** 單元卷

影片 臺灣的特色建築

網站連結 翰林YOUTUBE補充影片



# 檢視學生測驗成績

+ 新增章節

檢視試卷

查看測驗結果

點選 <查看測驗結果>

1. -----第一單元(分隔線)-----

2. 【1-1】認識居住的地方

認識居住的地方

居住地方的景觀

課本：認識居住的地方

單元卷

臺灣的特色建築

翰林YOUTUBE補充影片

3. 【1-2】地方的活動場所

4. 單元重點複習

【翰林出版授權】

1. 小香 想要 知道 自己 居住 地方 的 鄉、鎮、市、區」名稱，下面 哪 一 項 方 法 無 法 得 到 訊 息？

① 從 世界 地 圖 上 尋 找

② 觀 察 住 家 的 門 牌

# 檢視學生測驗成績

重複型測驗概況

已完成 1 人

未完成 2 人

平均 100

前標 100

後標 100

試卷總分 100

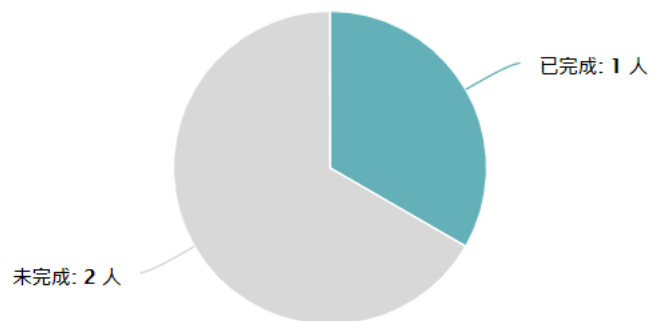
下載成績

全班概況

學生成績列表

各題作答狀況

試卷繳卷概況



各個向度非常清楚

點選 < 下載成績 >



# 檢視學生測驗成績

下載檔案為Excel

A	B	C	D	E	F	G	H	I	J	K
課程名稱	翰林國小三年一班									
章節名稱	【1-1】認識居住的地方									
測驗名稱	單元卷									
已測驗人數	1									
未測驗人數	2									
前標	100									
後標	100									
均分	100									
最高分	100									
最低分	100									
其它維度值	人數	平均分	最高分	最低分						
前25% (第一層)	1	100	100	100						
26%-50% (第二層)	0	0	0	0						
51%-75% (第三層)	0	0	0	0						
76%-100% (第四層)	0	0	0	0						

1. 整體成績概況 | 2. 學生成績表 | 3. 各題答題分析 | 4. 學生各題作答明細

# 如有需要補充學習吧都有使用說明

點選 < 使用說明 >

點選  
< 工具使用說明 >











---

**以下簡報  
是老師給家長看**

# #老師要提醒家長或學生事項 如何登入

1. Google <學習吧>

Google

學習吧

All

Images

Maps

About 326,000,000 results (0.29 s)

www.learnmode.net Translate this

LearnMode 學習吧

學習吧是由信望愛文教基金會所創辦。我們提供簡單易上手的工具，幫助老師輕鬆開始翻轉課堂。多元的影片與課程，讓學生能在家自主學習 ...

2. 點選 <學習吧>

# #老師要提醒家長或學生事項 如何登入

2. 點選<附屬帳號登入>

1. 點選<會員登入>

3. 使用老師提供的  
帳號密碼

The screenshot shows the LearnMode login interface. At the top, there are links for 'Email登入' and '附屬帳號登入'. The '附屬帳號登入' link is highlighted with a red box. Below this, the '附屬帳號' section contains a text input field with 'HL301' and a dropdown menu with '@lms.com'. Below that is a '密碼' (Password) field with a masked password '.....'. A red '登入' (Login) button is positioned below the password field. At the bottom, there is a section titled '您也可以下列方式開始使用學習吧' with social media icons for Facebook, Google, YouTube, and others.

# #老師要提醒家長或學生事項

The screenshot shows the LearnMode website interface. At the top right, the user's name '盧阿聰' is displayed in a red-bordered box. A large orange callout bubble points to this name with the text '1. 確認是否為自己的姓名'. Below the main banner, there are navigation tabs: '我參加的課程', '推薦影片', '推薦課程', and '共享課程'. A red-bordered box highlights a course card for '108學年度 國小 翰林版 社會 三下 第2冊'. An orange callout bubble points to this card with the text '2. 只會看到老師指派的課程'. The course card also shows '翰林國小三年一班' and '國小企劃部盧盈聰'. At the bottom of the course card, it says '封閉課程 課程ID:90566' and '2020-03-26 16:17:58'. The left sidebar contains various navigation options like '我的課程', '平臺內容總覽', '教材版本對照', '學科知識架構', '課程', '影片', '書籍', '試卷', '使用說明', '學習吧 社團', and '學習吧 粉絲團'. The top left has the '學習吧 LearnMode' logo and '官方課程' button. The top right has a search bar and a notification bell.

1. 確認是否為自己的姓名

2. 只會看到老師指派的課程

# #老師要提醒家長或學生事項



學習吧 LearnMode 官方課程

首頁 / 翰林國小三年一班 / 認識居住的地方

1.-----第一單元(分隔線)-----

2.【1-1】認識居住的地方

- 認識居住的地方
- 居住地方的景觀
- 課本：認識居住的地方
- 單元卷
- 臺灣的特色建築
- 翰林YOUTUBE補充影片

3.【1-2】地方的活動場所

4.單元卷

5.-----第一單元(分隔線)-----

1.依照老師指派進度上課



學習吧 LearnMode 官方課程

首頁 / 翰林國小三年一班 / 單元卷

1.-----第一單元(分隔線)-----

2.【1-1】認識居住的地方

- 認識居住的地方
- 居住地方的景觀
- 課本：認識居住的地方
- 單元卷
- 臺灣的特色建築
- 翰林YOUTUBE補充影片

3.【1-2】地方的活動場所

查看測驗結果

單元卷

試卷類型: 重複型測驗

試卷開放測驗日期: 無限制

開始測驗

2.依照進度  
開始測驗